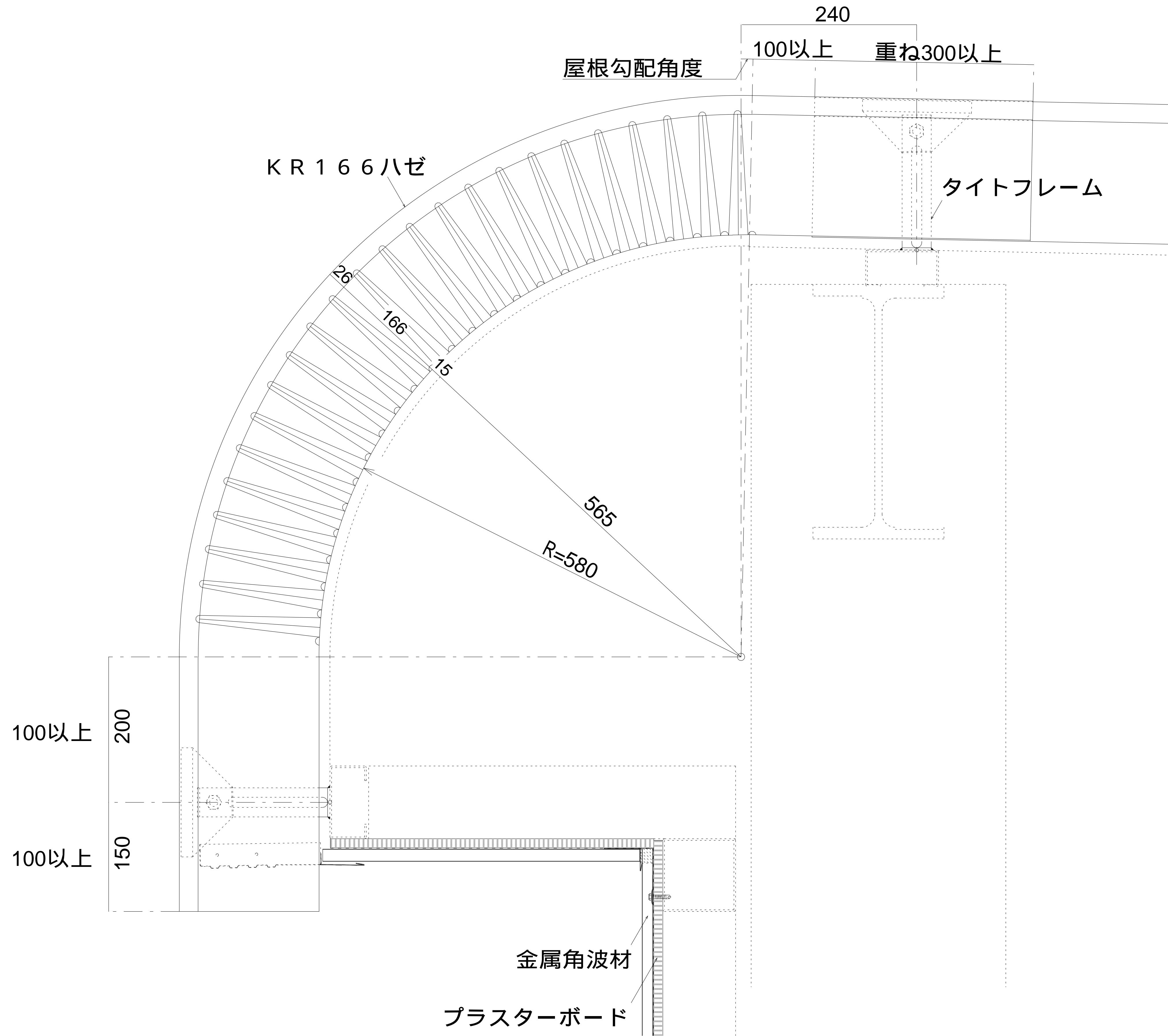


年月日	変更記事

受領日	年月日	設計者
受領日	年月日	施工者

日附	年月日	工事件名
作図	年月日	図面名
MA	2015-05-29	コイケルーフ丸ハゼ折板 KR166ハゼ R成形工法 納め図 (軒先)

設計番号	KR166R - 01
縮尺	A1 - 1 / 3 A3 - 1 / 6

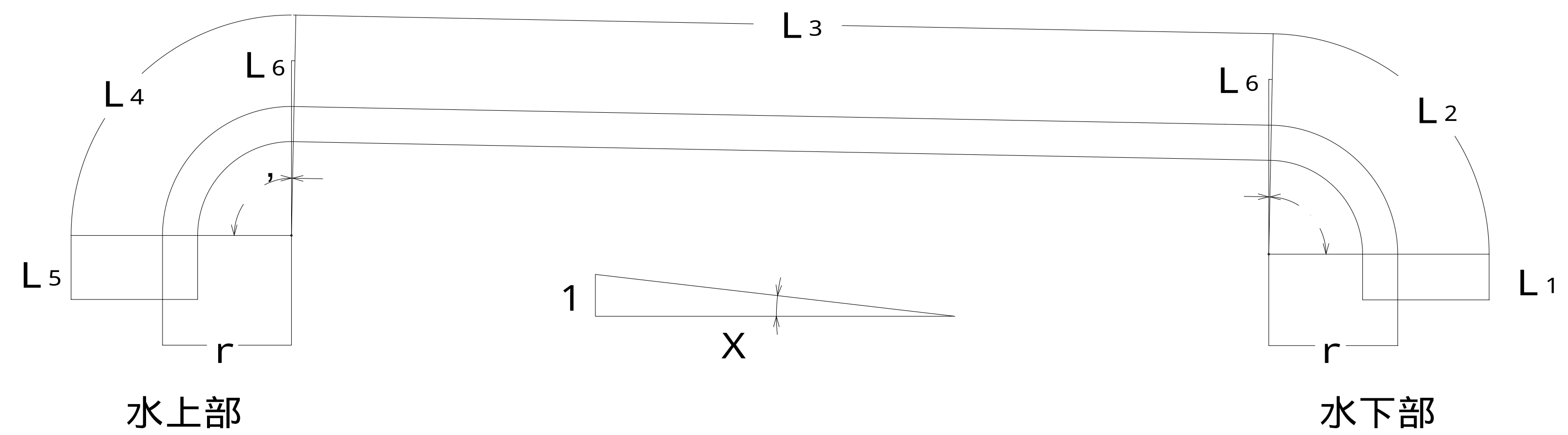
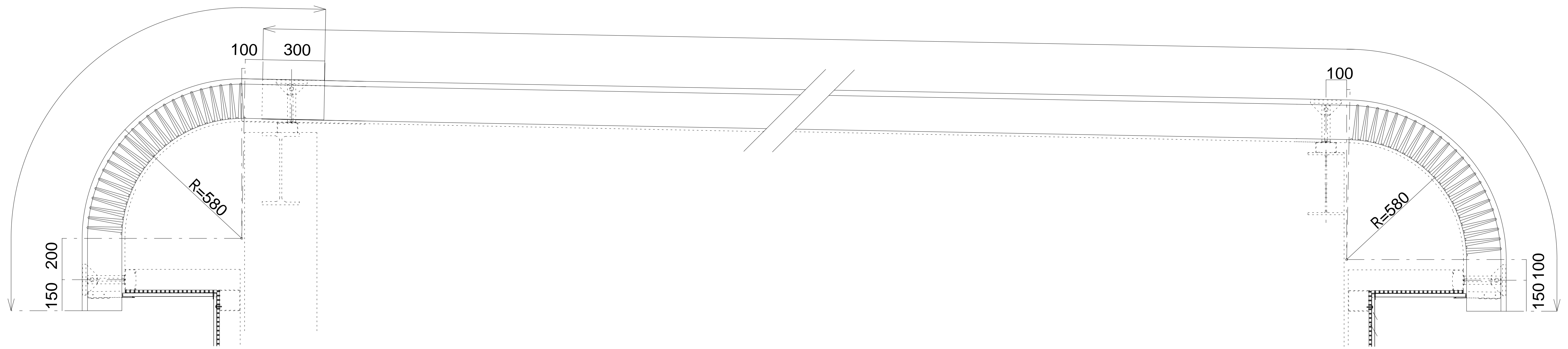


年月日	変更記事

受領日附	年月日	設計者
受領日附	年月日	施工者

日附	年月日	工事件名
作図	年月日	図面名
MA	2015-05-29	コイケルーフ丸ハゼ折板 KR166ハゼ R成形工法 納め図 (水上継手)

設計番号	KR166R - 02
縮尺	A1 - 1/3 A3 - 1/6



年月日	変更記事

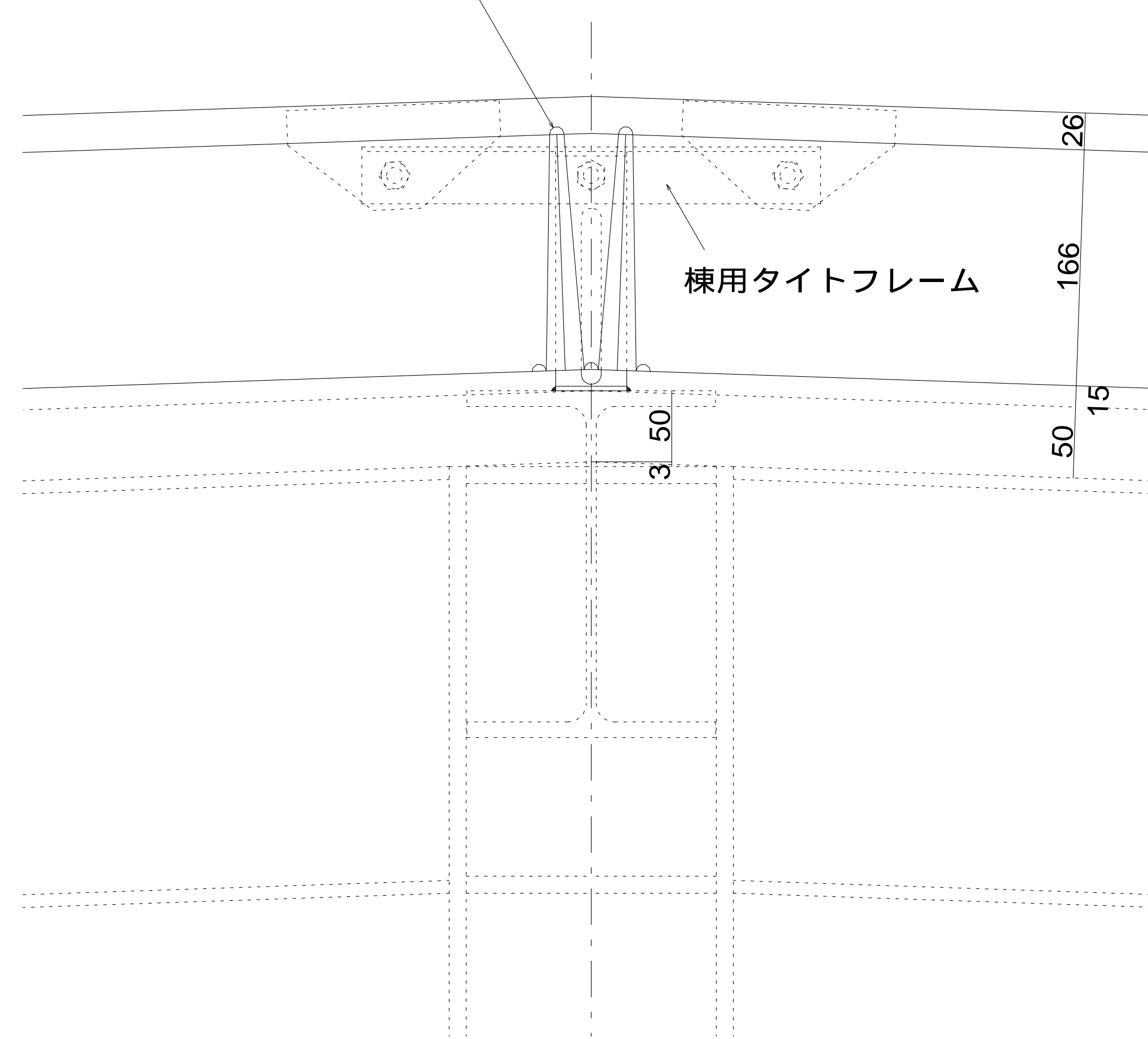
受領 日附 年月日	設計者
受領 日附 年月日	施工者

日附 年月日	工事件名
作図 年月日	図面名
MA 2015-05-29	コイケルーフ丸ハゼ折板 KR166ハゼ R成形工法 納め図 (矩計図)

設計番号	KR166R - 03
縮尺	A1-1/10 1/20 A3-1/20 1/40

勾配 3 / 100のみ可能 (片側長さ 9000程度まで)

コイケルーフ 166ハゼ 棟折り R 成形



年月日	変更記事

受領 日附 年月日	設計者
受領 日附 年月日	施工者

日附 年月日	工事件名
作図 年月日	図面名
MA 2015-05-29	コイケルーフ丸ハゼ折板 KR166ハゼ R成形工法 納め図 (棟折り)

設計番号	縮尺
KR166R - 04	A1 - 1 / 3
	A3 - 1 / 6